

看板・垂幕の寸法

平成24年1月現在
とりぎん文化会館

梨花ホール

(看板)

■看板持込の場合

(推奨)

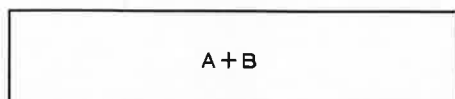
10~14m



■ホール看板枠の大きさ (Aタイプ (幅3.66m=3枚) とBタイプ (幅2.5m=1枚) の組合せにより5種類対応可能)

6.16m

①



7.32m

②



9.82m

③



10.98m

④



13.48m

⑤



■音響反射板の内設バトンに看板を吊る場合


(推奨)

7~9m



(垂れ幕)

(参考) 会館備品の日章旗・県旗パネル寸法 (大きさは同じ)




小ホール

(看板)


■看板持込の場合

(推奨) 5~7m



■ホール看板枠の大きさ

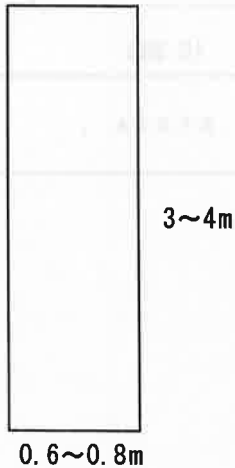
7.12m



3.56m



(垂れ幕)



※ 注意事項

- ・ 上記の寸法は大体目安です、書き込まれる字の大きさ、数などによって決めて下さい。
- ・ 看板吊り下げ方法は、重量などによって異なりますが、ワイヤー (2~3mm) を使用して下さい。
- ・ 吊り下げ金具は、I (アイ) ボルトなどを使用して下さい。ねじ込み型のヒートンは禁止です。
- ・ 大ホールの垂れ幕は、空調などによって揺れますので下に重しを付けるなどの対策をして下さい。
- ・ 看板枠を使用する場合は、押しピン等 (持込) で貼り付けてください。また、押しピンを隠したい場合は予め留めシロを確保してください。